

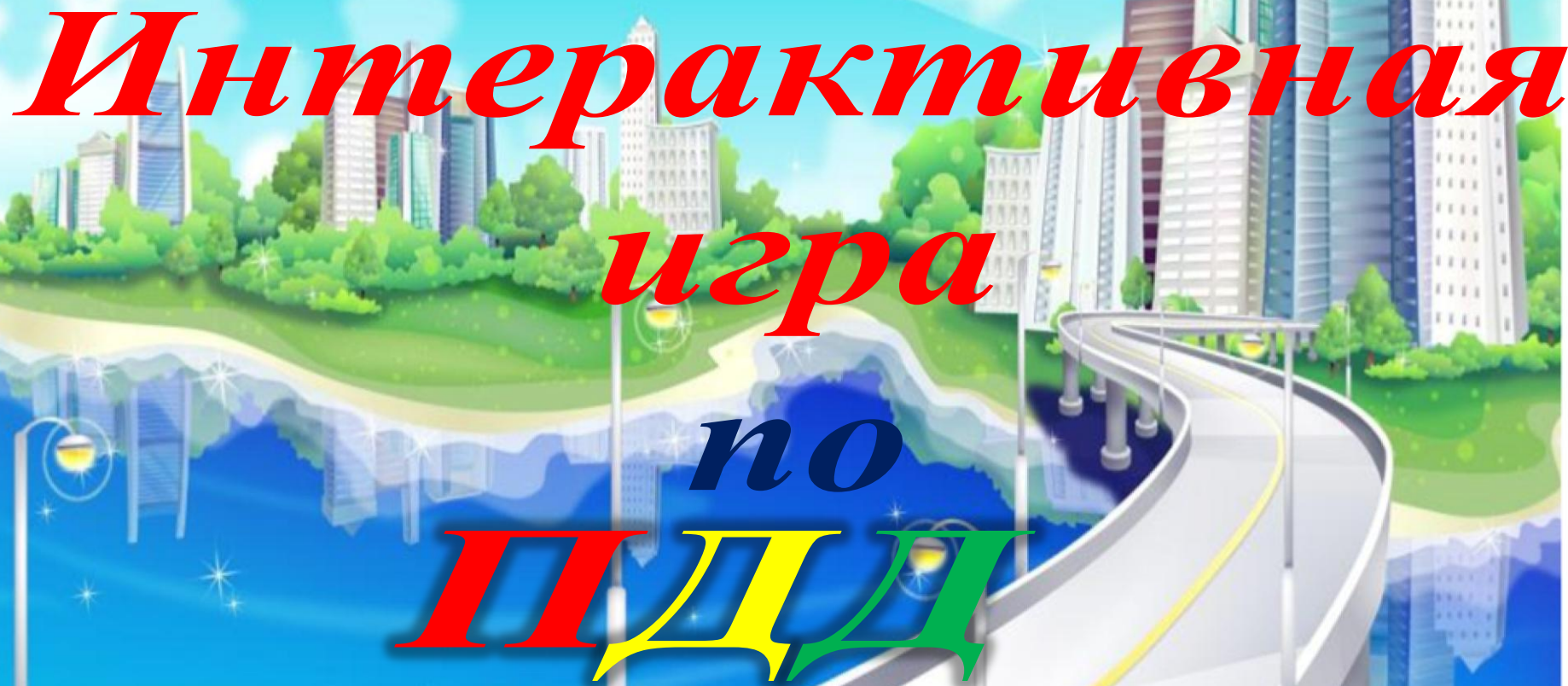
Представлена на педсовет:

23.04.2024 г.

Подготовила:

Воспитатель МДОУ «Д/С №29»

Харченко С.Н.



**Интерактивная
игра
по
ПДД**

**ЗНАЕТ ВСЯ МОЯ СЕМЬЯ, ЗНАЮ ПРАВИЛА
ДОРОЖНОГО ДВИЖЕНИЯ И Я**

Задачи.

Совершенствовать представления о безопасном поведении на улицах и дорогах; закрепить знания о значении сигналов светофора и дорожных знаках. Развивать внимание, быстроту реакции, связную речь. Способствовать созданию положительного эмоционального настроения.



Правила игры.

Ребенку необходимо выбрать геометрическую фигуру (кроме звездочки) и выполнить задание, которое после этого последует. По окончании выполнения задания нужно нажать на стрелку в нижнем правом углу и выбрать другую геометрическую фигуру. Когда все задания будут выполнены нажать на звездочку.






*Встало с краю улицы
В длинном сапоге
Чучело трёхглазое
На одной ноге.
Где машины движутся,
Где сошлись пути,
Помогает улице
Людям перейти*

Отгадай загадку , а
потом нажми на
смайлика



далее

Какая картинка здесь
зашифрована








Назови все
дорожного дви
проверь себя - нажм

далее →



**Что обозначает этот
дорожный знак**



далее





**Что обозначает
этот дорожный
знак**




далее





Задание 16: Вопрос: Славик и Хомка подъехали к перекрестку. Машины поворачивают во все стороны, торопятся пешеходы, гудят сигналы. Как правильно вести себя, чтобы не попасть в беду?






далее



Задание 2: Славику нужно попасть в магазин «Детский мир». Помоги ему перейти дорогу. Выбери правильный вариант.







Задание 5: У Хомки короткие лапы, поэтому друзья не успели перейти улицу на зелёный сигнал светофора. Подскажи, как себя вести, ожидая зеленого сигнала на середине дороги.





далее

